

## 一、供应商注册

### 功能概述

本部分讲述如何进行企业注册。用户注册过程互联网化，注册后即可登陆，可快速获取企业联系信息。注册时会进行企业名称、手机和邮箱的重复性校验。

注册时会进行企业名称、手机和邮箱的重复性校验。

### 企业注册（供应商侧）

打开系统门户 <https://dekon.going-link.com/>，点击注册，可创建一个企业账户

若以上网址打不开可尝试<https://i.srm.going-link.com/oauth/>



企业商城 简体中文 注册

德康集团 DEKON GROUP

### 供应商注册

\* 企业名称 请输入与营业执照一致的名称 [企业找回](#)

\* 用户名称 不能用作登录账号，建议填写您的姓名

\* 登录密码 请设置密码

\* 确认密码 请再次输入密码

\* 注册国家/地区 中国大陆 注册后 国家/地区信息无法修改

\* 手机号码 中国大陆 +86 可用于登录及找回密码

\* 邮箱 可用于登录及找回密码

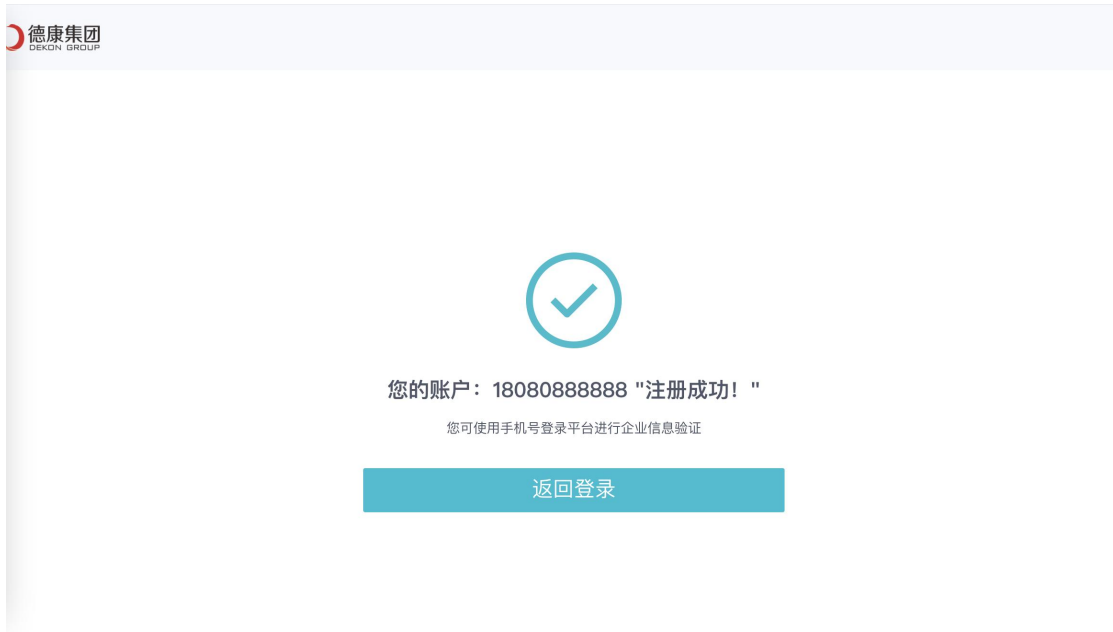
\* 验证码 请输入验证码 [获取短信验证码](#)

我已阅读并同意 [《SRM用户协议》](#) 和 [《隐私政策声明》](#)

注册

填写用户注册页面的账号信息，其中企业名称、手机、邮箱若已注册过则不可再次注册；查看并勾选“我已阅读并同意 [SRM 注册协议](#)”，点击注册按钮

系统提示“您的账户：XXXX 注册成功”，点击返回登录按钮可登陆刚注册好的账号



## 企业认证

路径：企业认证——企业认证——企业认证

注册成功后，需进行企业认证，认证信息可分页保存。正确填写企业认证信息，若填写正确系统会显示绿色“√”，若填写错误，系统会提示红色“×”和填写要求，每个有红色“\*”的字段是必填字段

企业认证 x

企业信息

1 登记信息

2 业务信息

3 联系人信息

4 地址

5 银行信息

6 开票信息

7 财务信息

8 公司附件

9 查看预览

企业信息

适用于企业、个体工商户、事业单位等，通过营业执照、组织机构代码等相关资质进行认证。

认证地区： 境内机构  境外机构

\*统一社会信用代码：

\*企业名称：

英文名称：

企业简称：

组织机构代码：

邓白氏编码：

\*企业类型：

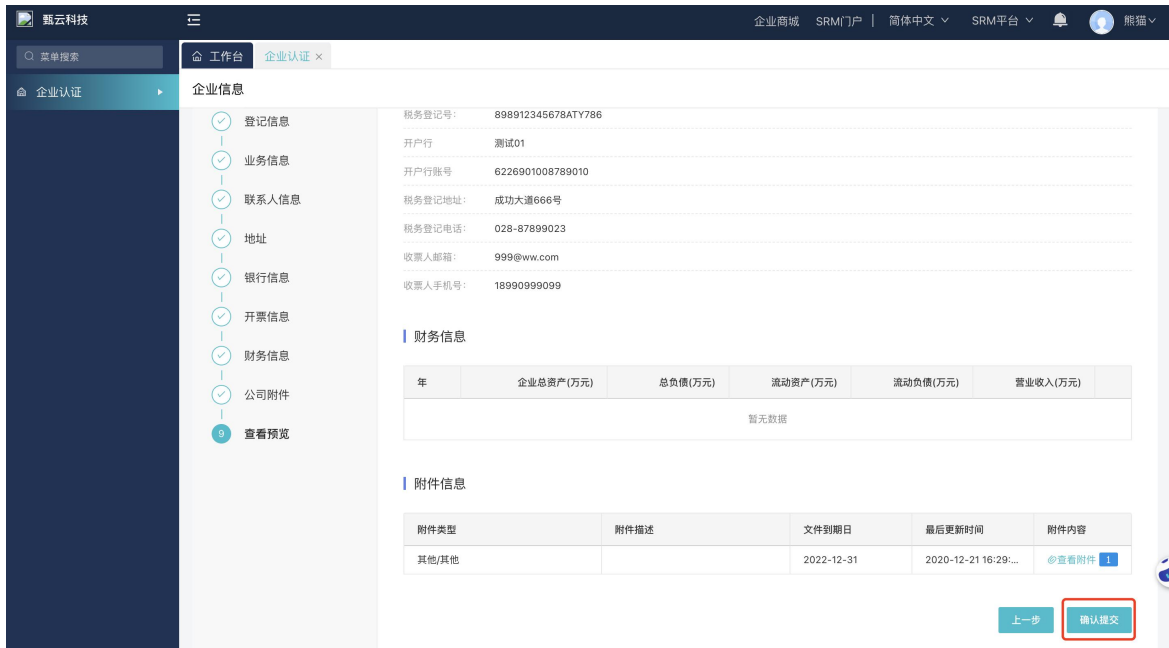
\*纳税人标识：

\*注册国家/地区：

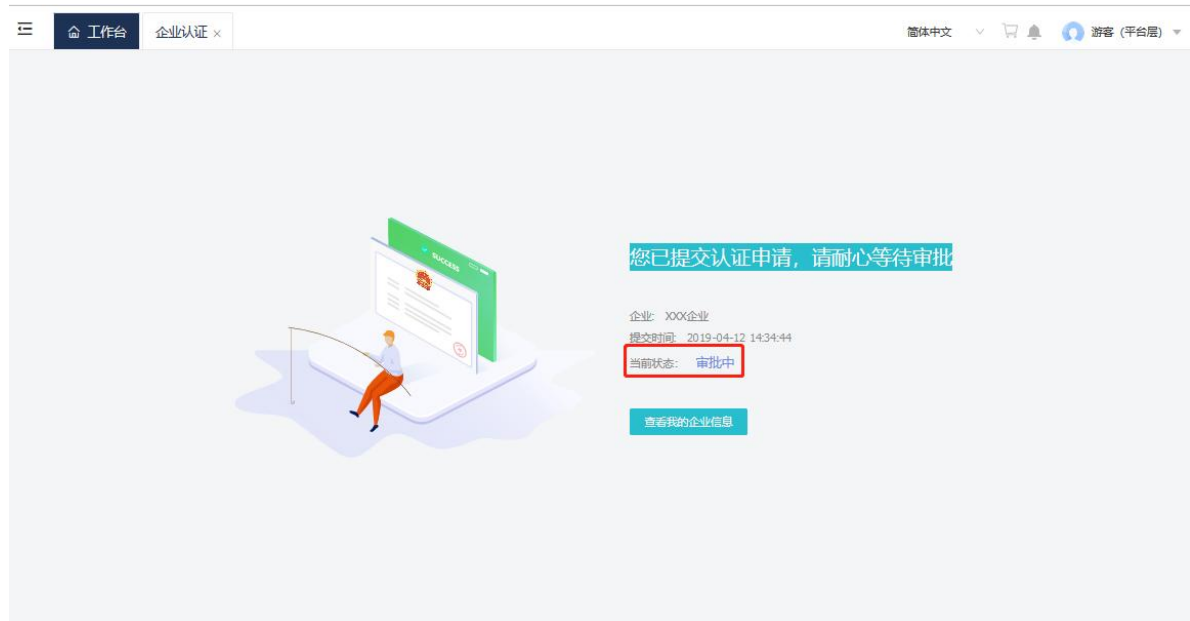
填写业务信息时，作为供应商使用销售业务，**选择我要销售**。



按照系统提示填写完毕后，在查看预览页签检验企业认证信息是否无误，确认无误后点击确认提交



系统提示“您已提交认证申请，请耐心等待审批”，当前状态为“审批中”，等待系统管理员进行企业认证审核



企业认证审批通过后, 当前状态为“完成”

